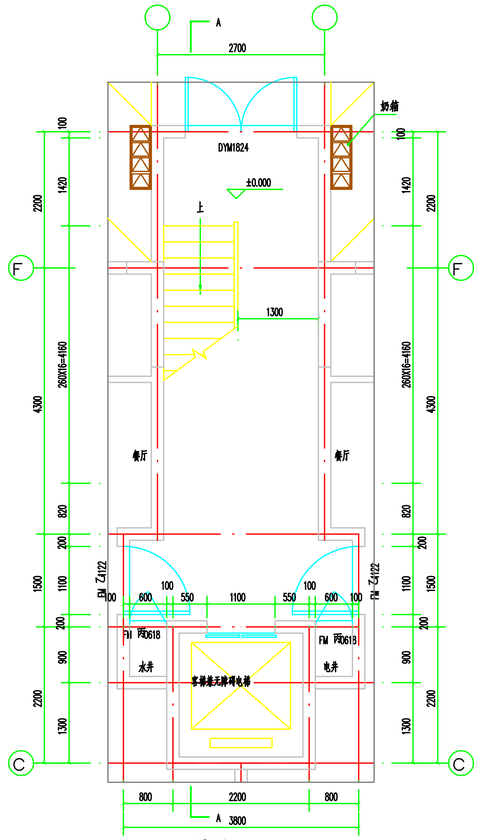

1—1平面图 1:50

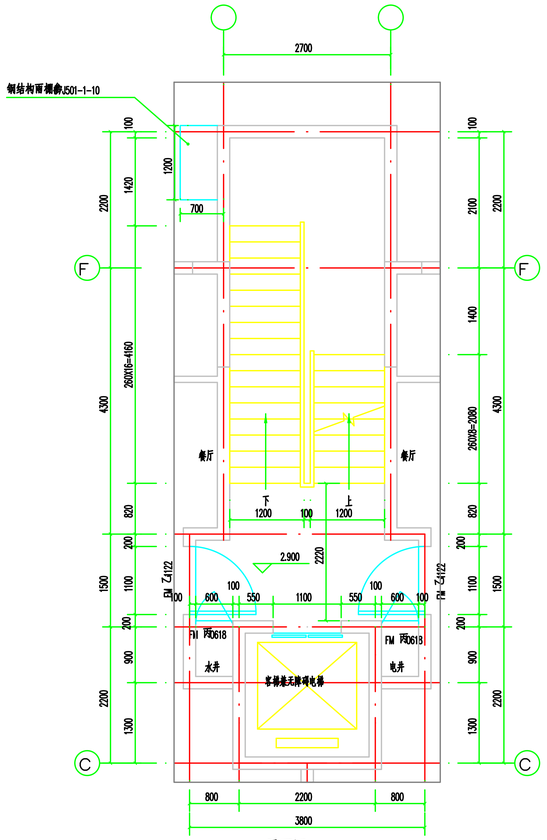

2—2平面图 1:50

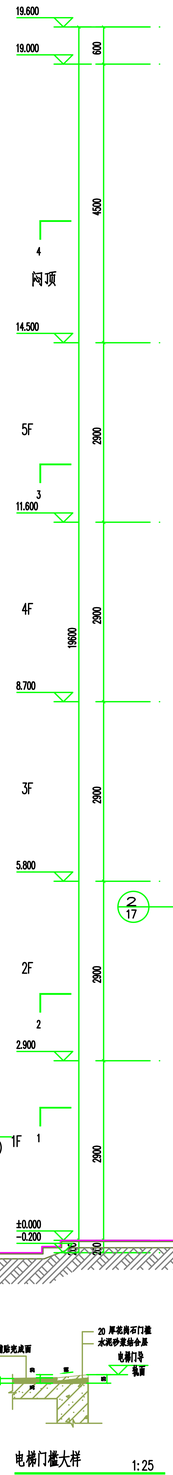

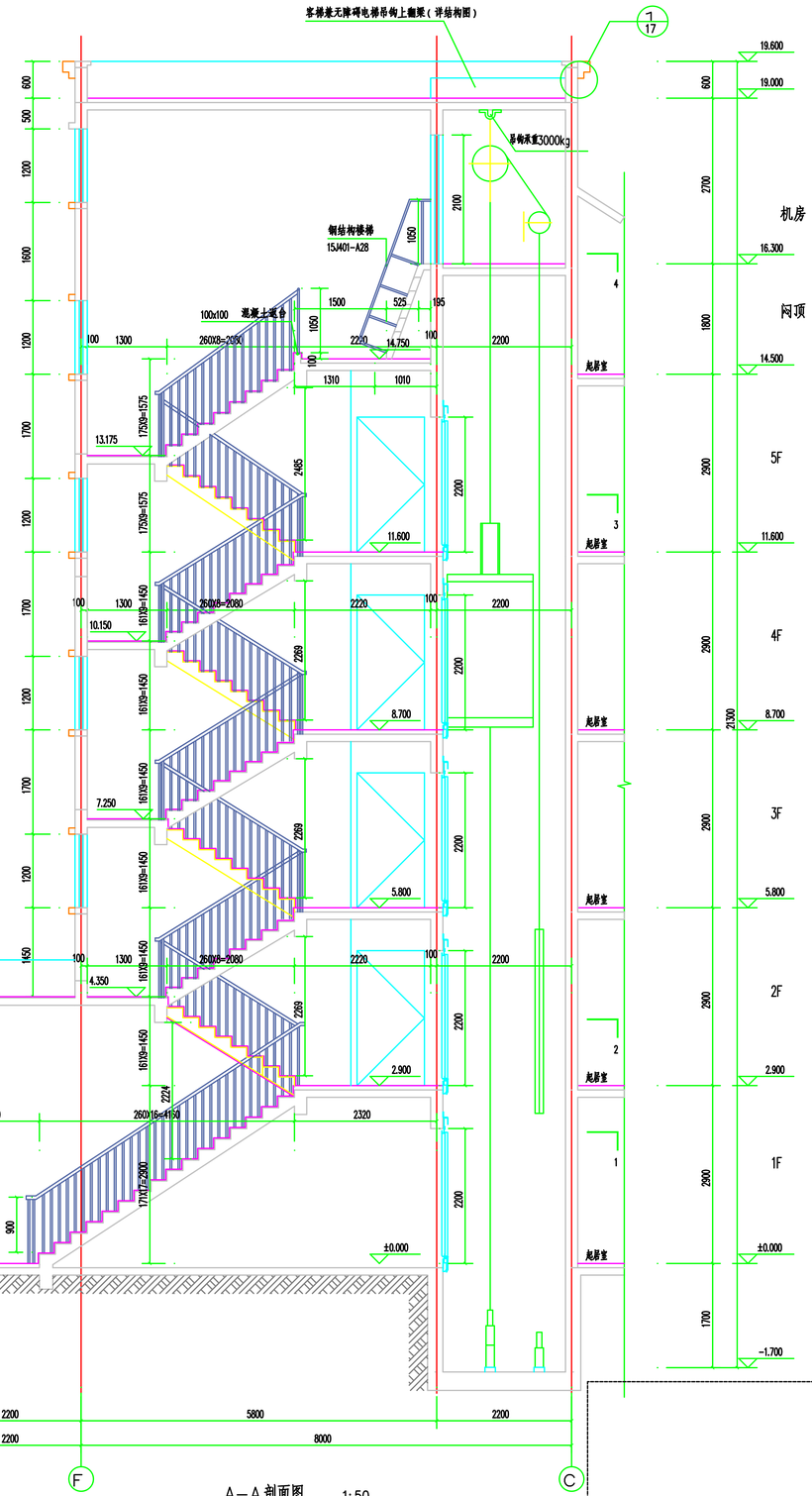

A—A剖面图 1:50

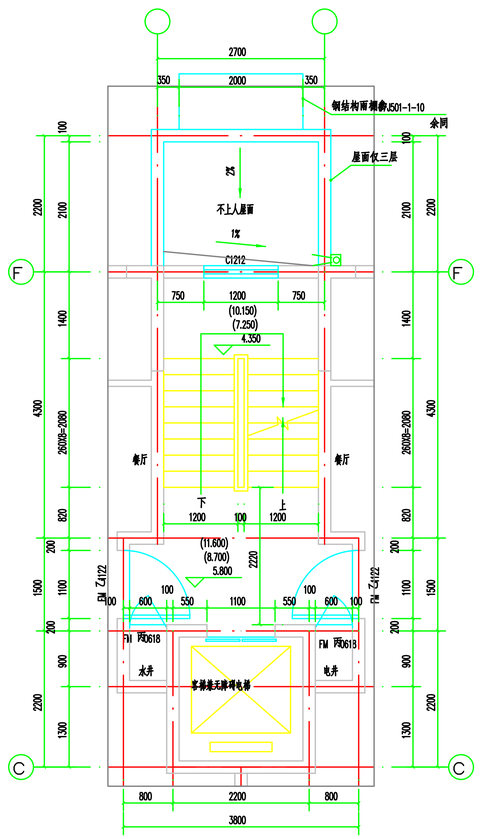

3—3平面图 1:50

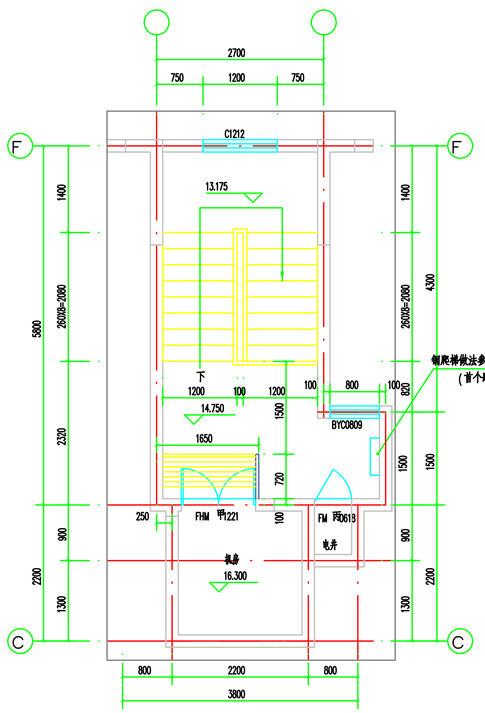

4—4平面图 1:50

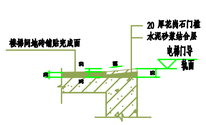

电梯门槛大样 1:25

说：1. 平面图图纸尺寸以mm为单位外其余单位，标高以m为单位计。

2. 本楼梯采用金属栏杆扶手详见建筑专业说明及做法。

3. 其中：F—C表示从F—C，F—C表示A，F—C表示B，C表示。

此图纸仅用于：工程所有。

JIANGSU PROVINCIAL ARCHITECTURAL D&R INSTITUTE LTD

江苏省建筑设计研究院有限公司

（设计证书编号 A132002898、A232002895）

（预制证书编号 [闽]预制幕181415）

（压力管道安装许可证书编号 TS1B32058－2016）

中国 南京 龙蟠路 86 号

各 署 栏		
设 计	系剑辉	
绘 图	系剑辉	
专业负责人	戈兆正	
项目负责人	戈兆正	
方案校对人		
校 对	王守恒	
审 核	徐国海	
项 目 总 监		
批 准	王晓军	

会 签 栏			
建 筑		电 气	
结 构	2019-10-02	设 备	
给 排 水	王晓军	暖 通	

业主单位	南京市天保未来社会发展产开发有限公司		
设计编号	2019-161-53	设计阶段	施工图
项目名称	2019年度南京市天保未来社会发展项目（学府明珠配合小区一期工程）		
子项名称	1#楼		
图纸内容	楼梯大样图		
图号－版本号	建施-15-0	日期	2019.08
备案号			